

CONTRAT DE LIQUIDITE ET OU PROGRAMME DE RACHAT

Dénomination sociale de l'émetteur : **FLEURY MICHON**

Numéro de visa du programme :

Nature des titres (nom du titre + caractéristiques : ADP, CCI...) **Actions**

Date de début du programme

TABLEAU DE DECLARATION MENSUELLE DES OPERATIONS REALISEES PAR UN EMETTEUR SUR SES PROPRES TITRES

Opérations du mois de : **août 2013**

*Part de l'émetteur dans le contrat =

100%

I. INFORMATIONS CUMULEES

Nombre de titres composant le capital de l'émetteur au début du programme :	4 387 757
Capital autodétenu de manière directe et indirecte au début du programme (en titres + en pourcentage) :	
Solde à la fin du mois précédent :	1 058 946
Nombre de titres achetés dans le mois :	2 504 *
Nombre de titres vendus dans le mois :	2 875 *
Nombre de titres transférés (1) dans le mois	
Nombre de titres annulés dans le mois :	
Rachat auprès de personnes détenant plus de 10% du capital ou des dirigeants au cours du mois	
Nombre de titres achetés depuis le début du programme :	99 200
Nombre de titres vendus depuis le début du programme :	51 084
Nombre de titres transférés depuis le début du programme :	
Nombre de titres annulés au cours des 24 derniers mois :	
Valeur comptable du portefeuille (2)	
Valeur de marché du portefeuille (2)	

(1) Exercice d'options attribuées aux salariés, de titres de créances donnant accès au capital...

(2) A la date d'établissement de la présente déclaration

II. OPERATIONS REALISEES AU COMPTANT (1)


FLEURY MICHON

(1) A l'exclusion d'opérations réalisées à l'exercice ou à l'échéance de produits dérivés pour lesquelles l'information doit être donnée dans le tableau suivant

Date de transaction jj/mm/aaaa	Nom de l'intermédiaire	Achat / Vente / Transfert (2)	Nombre de titres (3)	Dont nombre de titres achetés/vendus dans le cadre d'un contrat de liquidité	Cours de la transaction (4)	cours le plus haut	cours le plus bas	Montant	Commentaires
01/08/2013	CM-CIC Securities	A	1	1	39,60	39,60	39,60	39,60	
01/08/2013	CM-CIC Securities	V	12	12	39,57	39,60	39,57	474,87	
02/08/2013	CM-CIC Securities	A	152	152	39,65	39,65	39,65	6 026,80	
02/08/2013	CM-CIC Securities	V	1	1	39,65	39,65	39,65	39,65	
05/08/2013	CM-CIC Securities	A	55	55	39,43	39,50	39,40	2 168,60	
05/08/2013	CM-CIC Securities	V	1	1	39,50	39,50	39,50	39,50	
06/08/2013	CM-CIC Securities	A	17	17	39,40	39,40	39,40	669,80	
06/08/2013	CM-CIC Securities	V	212	212	39,63	39,70	39,40	8 401,76	
07/08/2013	CM-CIC Securities	A	15	15	39,42	39,64	39,40	591,24	
07/08/2013	CM-CIC Securities	V	1	1	39,64	39,64	39,64	39,64	
08/08/2013	CM-CIC Securities	A	1	1	39,64	39,64	39,64	39,64	
08/08/2013	CM-CIC Securities	V	80	80	39,63	39,70	39,60	3 170,04	
09/08/2013	CM-CIC Securities	A	26	26	39,46	39,55	39,40	1 025,90	
09/08/2013	CM-CIC Securities	V	1	1	39,40	39,40	39,40	39,40	
12/08/2013	CM-CIC Securities	A	394	394	39,50	39,80	39,50	15 563,30	
12/08/2013	CM-CIC Securities	V	66	66	39,80	39,80	39,80	2 626,80	
13/08/2013	CM-CIC Securities	A	772	772	39,41	39,50	39,40	30 421,90	
13/08/2013	CM-CIC Securities	V	1	1	39,50	39,50	39,50	39,50	
14/08/2013	CM-CIC Securities	A	1	1	39,40	39,40	39,40	39,40	
14/08/2013	CM-CIC Securities	V	301	301	39,40	39,40	39,40	11 859,40	
15/08/2013	CM-CIC Securities	A	51	51	39,40	39,40	39,39	2 009,39	
15/08/2013	CM-CIC Securities	V	1 001	1 001	39,39	39,39	39,39	39 429,39	
16/08/2013	CM-CIC Securities	A	1	1	39,40	39,40	39,40	39,40	
16/08/2013	CM-CIC Securities	V	380	380	39,52	39,80	39,40	15 017,80	
19/08/2013	CM-CIC Securities	A	172	172	39,57	39,80	39,50	6 805,38	
19/08/2013	CM-CIC Securities	V	1	1	39,80	39,80	39,80	39,80	
20/08/2013	CM-CIC Securities	A	80	80	39,50	39,50	39,50	3 160,00	
20/08/2013	CM-CIC Securities	V	1	1	39,50	39,50	39,50	39,50	
21/08/2013	CM-CIC Securities	A	212	212	39,40	39,40	39,40	8 352,80	
21/08/2013	CM-CIC Securities	V	29	29	39,41	39,41	39,40	1 142,88	
22/08/2013	CM-CIC Securities	A	28	28	39,50	39,50	39,41	1 105,91	
22/08/2013	CM-CIC Securities	V	301	301	39,61	39,70	39,41	11 923,91	
23/08/2013	CM-CIC Securities	A	16	16	39,50	39,50	39,50	632,00	
23/08/2013	CM-CIC Securities	V	16	16	39,50	39,50	39,50	632,00	
26/08/2013	CM-CIC Securities	A	1	1	39,41	39,41	39,41	39,41	
26/08/2013	CM-CIC Securities	V	66	66	39,70	39,70	39,41	2 619,91	
27/08/2013	CM-CIC Securities	A	111	111	39,51	39,75	39,50	4 385,29	
27/08/2013	CM-CIC Securities	V	365	365	39,80	40,00	39,75	14 526,75	
28/08/2013	CM-CIC Securities	A	35	35	39,48	39,50	39,45	1 381,90	
28/08/2013	CM-CIC Securities	V	1	1	39,50	39,50	39,50	39,50	
29/08/2013	CM-CIC Securities	A	347	347	39,63	39,65	39,50	13 753,20	
29/08/2013	CM-CIC Securities	V	1	1	39,50	39,50	39,50	39,50	
30/08/2013	CM-CIC Securities	A	16	16	39,57	39,90	39,55	633,15	
30/08/2013	CM-CIC Securities	V	37	37	39,90	39,90	39,90	1 476,30	


III. OPERATIONS REALISEES A L'EXERCICE OU A L'ECHEANCE DE PRODUITS DERIVES


Date de transaction <i>jj/mm/aaaa</i>	Nom de l'intermédiaire	Achat / Vente	Nombre de titres	Cours de la transaction	Montant	Opération dérivée sous-jacente (1)	Commentaires
<i>(1) Préciser s'il s'agit de l'exercice de [Nbre] d'options d'achat acquises le [date] ou du débouclage d'une opération à terme dont les caractéristiques sont à préciser</i>							






















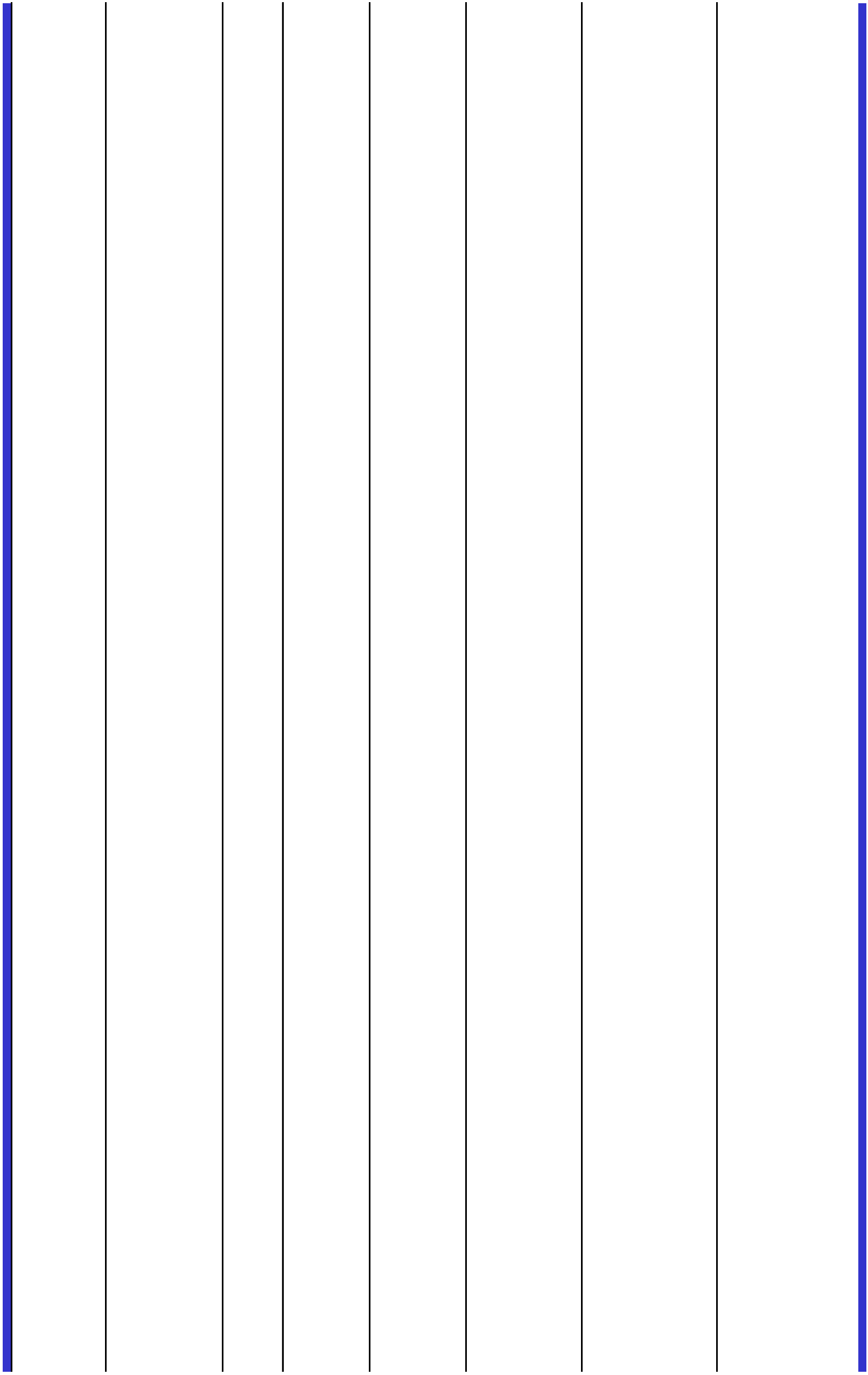




















































































OUVERTE SUR PRODUITS DERIVES

Nom de l'intermédiaire	Achat / Vente	Options d'achat / Terme	Échéance	Prix d'exercice	Prime	Marché organisé / gré à gré	Commentaires

