

CONTRAT DE LIQUIDITE ET OU PROGRAMME DE RACHAT

Dénomination sociale de l'émetteur : **FLEURY MICHON** Numéro de visa du programme :
Nature des titres (nom du titre + caractéristiques : ADP, CCI...) **Actions** Date de début du programme

TABLEAU DE DECLARATION MENSUELLE DES OPERATIONS REALISEES PAR UN EMETTEUR SUR SES PROPRES TITRES

Opérations du mois de : **mai 2013** *Part de l'émetteur dans le contrat = **100%**

I. INFORMATIONS CUMULEES

Nombre de titres composant le capital de l'émetteur au début du programme :	4 387 757
Capital autodétenu de manière directe et indirecte au début du programme (en titres + en pourcentage) :	
Solde à la fin du mois précédent :	1 057 595
Nombre de titres achetés dans le mois :	1 568 *
Nombre de titres vendus dans le mois :	1 018 *
Nombre de titres transférés (1) dans le mois	
Nombre de titres annulés dans le mois :	
Rachat auprès de personnes détenant plus de 10% du capital ou des dirigeants au cours du mois	
Nombre de titres achetés depuis le début du programme :	92 758
Nombre de titres vendus depuis le début du programme :	45 072
Nombre de titres transférés depuis le début du programme :	
Nombre de titres annulés au cours des 24 derniers mois :	
Valeur comptable du portefeuille (2)	
Valeur de marché du portefeuille (2)	

(1) Exercice d'options attribuées aux salariés, de titres de créances donnant accès au capital...
(2) A la date d'établissement de la présente déclaration


II. OPERATIONS REALISEES AU COMPTANT (1)
FLEURY MICHON


(1) A l'exclusion d'opérations réalisées à l'exercice ou à l'échéance de produits dérivés pour lesquelles l'information doit être donnée dans le tableau suivant


Date de transaction jj/mm/aaaa	Nom de l'intermédiaire	Achat / Vente / Transfert (2)	Nombre de titres (3)	Dont nombre de titres achetés/vendus dans le cadre d'un contrat de liquidité	Cours de la transaction (4)	cours le plus haut	cours le plus bas	Montant	Commentaires
02/05/2013	CM-CIC Securities	A	43	43	44,21	44,50	44,20	1 900,90	
02/05/2013	CM-CIC Securities	V	8	8	44,50	44,50	44,50	356,00	
03/05/2013	CM-CIC Securities	A	1	1	44,20	44,20	44,20	44,20	
03/05/2013	CM-CIC Securities	V	186	186	44,50	44,50	44,20	8 276,70	
06/05/2013	CM-CIC Securities	A	1	1	44,49	44,49	44,49	44,49	
06/05/2013	CM-CIC Securities	V	76	76	44,50	44,50	44,49	3 381,99	
07/05/2013	CM-CIC Securities	A	54	54	44,50	44,50	44,50	4 387 757	
07/05/2013	CM-CIC Securities	V	54	54	44,60	44,61	44,50		
08/05/2013	CM-CIC Securities	A	1	1	44,60	44,60	44,60	45	
08/05/2013	CM-CIC Securities	V	1	1	44,60	44,60	44,60	1 057 595	
10/05/2013	CM-CIC Securities	A	1	1	44,99	44,99	44,99	45	
10/05/2013	CM-CIC Securities	V	1	1	44,99	44,99	44,99	45	
13/05/2013	CM-CIC Securities	A	20	20	44,50	44,50	44,50	890	
13/05/2013	CM-CIC Securities	V	1	1	44,50	44,50	44,50	45	
14/05/2013	CM-CIC Securities	A	1	1	44,99	44,99	44,99	45	
14/05/2013	CM-CIC Securities	V	1	1	44,99	44,99	44,99	45	
15/05/2013	CM-CIC Securities	A	71	71	44,51	45,00	44,50	3 160	
15/05/2013	CM-CIC Securities	V	1	1	45,00	45,00	45,00	92 758	
16/05/2013	CM-CIC Securities	A	1	1	44,51	44,51	44,51	45 072	
16/05/2013	CM-CIC Securities	V	1	1	44,51	44,51	44,51	45	
17/05/2013	CM-CIC Securities	A	112	112	44,50	44,50	44,50	4 984	
17/05/2013	CM-CIC Securities	V	1	1	44,50	44,50	44,50	45	
20/05/2013	CM-CIC Securities	A	496	496	44,19	44,30	44,10	21 916	
20/05/2013	CM-CIC Securities	V	1	1	44,30	44,30	44,30	44	
21/05/2013	CM-CIC Securities	A	27	27	44,00	44,11	44,00	1 188,11	
21/05/2013	CM-CIC Securities	V	74	74	44,22	44,25	44,11	3 272,26	
22/05/2013	CM-CIC Securities	A	135	135	44,00	44,40	44,00	5 940,40	
22/05/2013	CM-CIC Securities	V	183	183	44,26	44,40	44,20	8 099,70	
23/05/2013	CM-CIC Securities	A	540	540	43,90	44,21	43,60	23 706,91	
23/05/2013	CM-CIC Securities	V	1	1	44,21	44,21	44,21	44,21	
24/05/2013	CM-CIC Securities	A	59	59	43,61	44,00	43,60	2 572,80	
24/05/2013	CM-CIC Securities	V	26	26	44,00	44,00	44,00	1 144,00	
27/05/2013	CM-CIC Securities	A	1	1	44,00	44,00	44,00	44,00	
27/05/2013	CM-CIC Securities	V	303	303	44,02	44,10	44,00	13 338,60	
28/05/2013	CM-CIC Securities	A	1	1	44,20	44,20	44,20	44,20	
28/05/2013	CM-CIC Securities	V	57	57	44,20	44,20	44,20	2 519,40	
29/05/2013	CM-CIC Securities	A	1	1	44,20	44,20	44,20	44,20	
29/05/2013	CM-CIC Securities	V	1	1	44,20	44,20	44,20	44,20	
30/05/2013	CM-CIC Securities	A	1	1	44,20	44,20	44,20	44,20	
30/05/2013	CM-CIC Securities	V	40	40	44,01	44,20	44,00	1 760,20	
31/05/2013	CM-CIC Securities	A	1	1	44,01	44,01	44,01	44,01	
31/05/2013	CM-CIC Securities	V	1	1	44,01	44,01	44,01	44,01	


III. OPERATIONS REALISEES A L'EXERCICE OU A L'ECHEANCE DE PRODUITS DERIVES


Date de transaction <i>jj/mm/aaaa</i>	Nom de l'intermédiaire	Achat / Vente	Nombre de titres	Cours de la transaction	Montant	Opération dérivée sous-jacente (1)	Commentaires
<i>(1) Préciser s'il s'agit de l'exercice de [Nbre] d'options d'achat acquises le [date] ou du débouclage d'une opération à terme dont les caractéristiques sont à préciser</i>							




















































































































OUVERTE SUR PRODUITS DERIVES

Nom de l'intermédiaire	Achat / Vente	Options d'achat / Terme	Échéance	Prix d'exercice	Prime	Marché organisé / gré à gré	Commentaires

