

CONTRAT DE LIQUIDITE ET OU PROGRAMME DE RACHAT

Dénomination sociale de l'émetteur : **FLEURY MICHON**

Numéro de visa du programme :

Nature des titres (nom du titre + caractéristiques : ADP, CCI...) **Actions**

Date de début du programme

TABLEAU DE DECLARATION MENSUELLE DES OPERATIONS REALISEES PAR UN EMETTEUR SUR SES PROPRES TITRES

Opérations du mois de : **avril 2013**

*Part de l'émetteur dans le contrat =

100%

I. INFORMATIONS CUMULEES

Nombre de titres composant le capital de l'émetteur au début du programme :	4 387 757
Capital autodétenu de manière directe et indirecte au début du programme (en titres + en pourcentage) :	
Solde à la fin du mois précédent :	1 057 170
Nombre de titres achetés dans le mois :	3 463 *
Nombre de titres vendus dans le mois :	3 038 *
Nombre de titres transférés (1) dans le mois	
Nombre de titres annulés dans le mois :	
Rachat auprès de personnes détenant plus de 10% du capital ou des dirigeants au cours du mois	
Nombre de titres achetés depuis le début du programme :	91 190
Nombre de titres vendus depuis le début du programme :	44 054
Nombre de titres transférés depuis le début du programme :	
Nombre de titres annulés au cours des 24 derniers mois :	
Valeur comptable du portefeuille (2)	
Valeur de marché du portefeuille (2)	

(1) Exercice d'options attribuées aux salariés, de titres de créances donnant accès au capital...

(2) A la date d'établissement de la présente déclaration

II. OPERATIONS REALISEES AU COMPTANT (1)


FLEURY MICHON


(1) A l'exclusion d'opérations réalisées à l'exercice ou à l'échéance de produits dérivés pour lesquelles l'information doit être donnée dans le tableau suivant


Date de transaction jj/mm/aaaa	Nom de l'intermédiaire	Achat / Vente / Transfert (2)	Nombre de titres (3)	Dont nombre de titres achetés/vendus dans le cadre d'un contrat de liquidité	Cours de la transaction (4)	cours le plus haut	cours le plus bas	Montant	Commentaires
02/04/2013	CM-CIC Securities	A	61	61	42,48	42,50	41,01	2 591,01	
02/04/2013	CM-CIC Securities	V	25	25	42,44	42,50	41,01	1 061,01	
03/04/2013	CM-CIC Securities	A	215	215	42,42	42,50	42,32	9 119,47	
03/04/2013	CM-CIC Securities	V	51	51	42,50	42,50	42,39	2 167,39	
04/04/2013	CM-CIC Securities	A	49	49	42,54	42,58	42,50	2 084,50	
04/04/2013	CM-CIC Securities	V	1	1	42,50	42,50	42,50	42,50	
05/04/2013	CM-CIC Securities	A	50	50	42,60	42,60	42,50	2 129,90	
05/04/2013	CM-CIC Securities	V	48	48	42,99	43,00	42,50	2 063,50	
08/04/2013	CM-CIC Securities	A	23	23	42,50	42,50	42,50	977,50	
08/04/2013	CM-CIC Securities	V	1	1	42,50	42,50	42,50	42,50	
09/04/2013	CM-CIC Securities	A	496	496	42,23	42,52	41,90	20 948,12	
09/04/2013	CM-CIC Securities	V	1	1	42,52	42,52	42,52	42,52	
10/04/2013	CM-CIC Securities	A	251	251	42,40	42,40	42,05	10 642,05	
10/04/2013	CM-CIC Securities	V	318	318	42,44	42,50	42,05	13 497,07	
11/04/2013	CM-CIC Securities	A	2	2	42,66	42,90	42,41	85,31	
11/04/2013	CM-CIC Securities	V	119	119	43,03	43,25	42,41	5 120,91	
12/04/2013	CM-CIC Securities	A	573	573	42,62	42,93	42,30	24 419,05	
12/04/2013	CM-CIC Securities	V	21	21	43,09	43,10	42,90	904,90	
15/04/2013	CM-CIC Securities	A	1	1	43,20	43,20	43,20	43,20	
15/04/2013	CM-CIC Securities	V	2	2	43,20	43,20	43,20	86,40	
16/04/2013	CM-CIC Securities	A	101	101	43,00	43,00	43,00	4 343,00	
16/04/2013	CM-CIC Securities	V	202	202	43,45	43,50	43,00	8 776,30	
17/04/2013	CM-CIC Securities	A	107	107	43,35	43,51	43,25	4 638,01	
17/04/2013	CM-CIC Securities	V	34	34	43,50	43,51	43,50	1 479,01	
18/04/2013	CM-CIC Securities	A	129	129	43,25	43,27	43,25	5 579,27	
18/04/2013	CM-CIC Securities	V	1	1	43,27	43,27	43,27	43,27	
19/04/2013	CM-CIC Securities	A	40	40	43,49	43,50	43,26	1 739,76	
19/04/2013	CM-CIC Securities	V	150	150	43,56	43,70	43,26	6 534,56	
22/04/2013	CM-CIC Securities	A	1	1	43,85	43,85	43,85	43,85	
22/04/2013	CM-CIC Securities	V	186	186	43,96	44,20	43,85	8 177,45	
23/04/2013	CM-CIC Securities	A	97	97	44,11	44,50	44,00	4 278,22	
23/04/2013	CM-CIC Securities	V	116	116	44,50	44,50	44,50	5 162,00	
24/04/2013	CM-CIC Securities	A	201	201	44,20	44,20	44,19	8 884,04	
24/04/2013	CM-CIC Securities	V	16	16	44,21	44,21	44,19	707,34	
25/04/2013	CM-CIC Securities	A	11	11	44,18	44,20	44,15	485,95	
25/04/2013	CM-CIC Securities	V	1	1	44,20	44,20	44,20	44,20	
26/04/2013	CM-CIC Securities	A	190	190	44,15	44,15	44,15	8 388,50	
26/04/2013	CM-CIC Securities	V	1 011	1 011	44,17	44,20	44,15	44 656,15	
29/04/2013	CM-CIC Securities	A	57	57	44,15	44,40	44,15	2 516,80	
29/04/2013	CM-CIC Securities	V	1	1	44,15	44,15	44,15	44,15	
30/04/2013	CM-CIC Securities	A	808	808	44,15	44,30	44,00	35 669,80	
30/04/2013	CM-CIC Securities	V	733	733	44,35	44,35	44,30	32 508,50	


III. OPERATIONS REALISEES A L'EXERCICE OU A L'EACHEANCE DE PRODUITS DERIVES


Date de transaction <i>jj/mm/aaaa</i>	Nom de l'intermédiaire	Achat / Vente	Nombre de titres	Cours de la transaction	Montant	Opération dérivée sous-jacente (1)	Commentaires
<i>(1) Préciser s'il s'agit de l'exercice de [Nbre] d'options d'achat acquises le [date] ou du débouclage d'une opération à terme dont les caractéristiques sont à préciser</i>							




















































































































OUVERTE SUR PRODUITS DERIVES

Nom de l'intermédiaire	Achat / Vente	Options d'achat / Terme	Échéance	Prix d'exercice	Prime	Marché organisé / gré à gré	Commentaires

